

家庭用

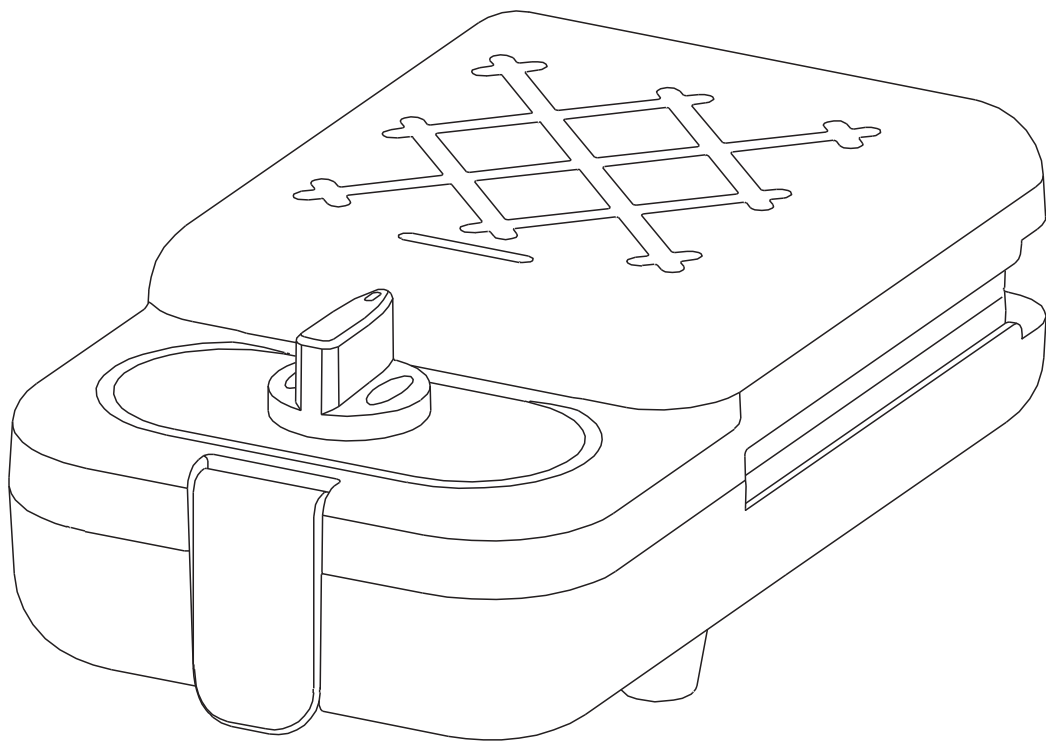
aiwa®

Japan est1951

使用說明書

多功能熱壓計時三明治鬆餅機

ASW2128



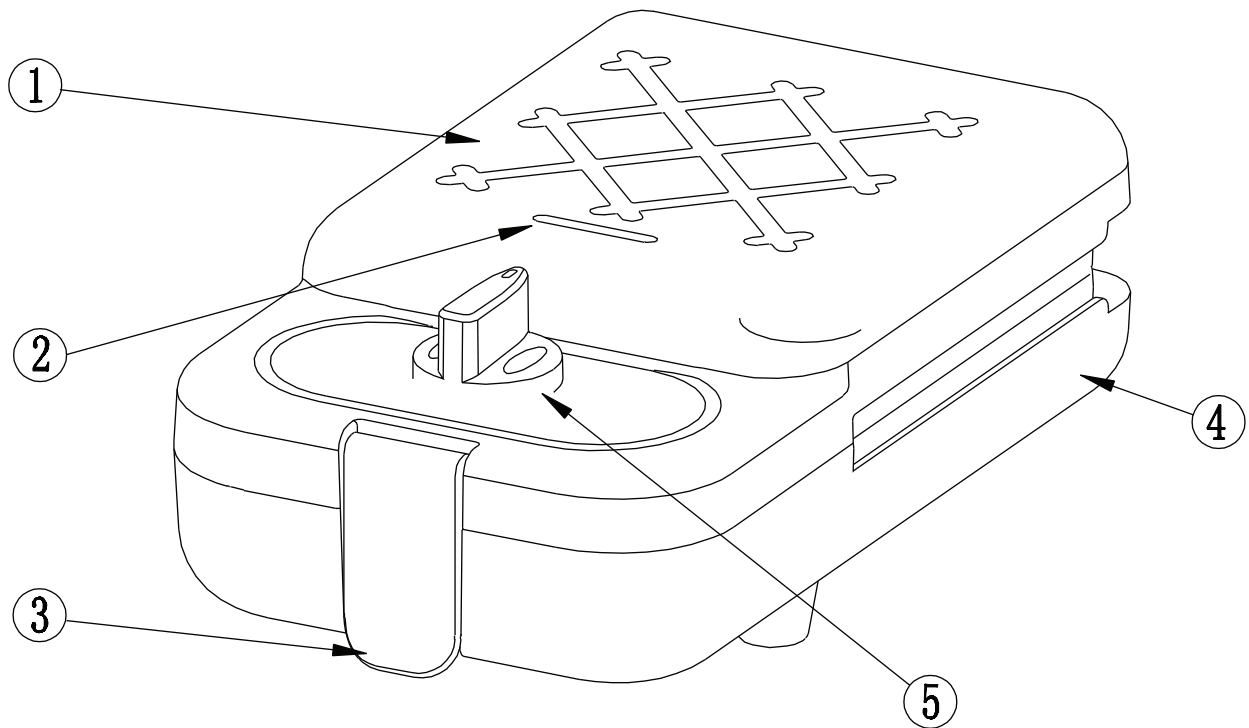
本產品限台灣區域使用

For use in Taiwan only

使用本產品前請務必先詳閱本說明書，以免不當使用造成故障及危險。

(圖片僅供參考,產品以包裝內實物為準)

## 一、部件名稱



1.本體上蓋

2.加熱指示燈

3.鎖扣

4.本體下蓋

5.計時器旋鈕

## 二、使用方法

---

**為了達到最好的效果，請遵循以下的使用說明：**

**使用時，請插上帶接地 110 V ~ 60 Hz 的電源。**

- 1、現有配備的烤盤中，任意選一種正確安裝在機器上。
- 2、更換烤盤時，請確保機器已經完全冷卻下來，並且電源插頭已拔出。
- 3、更換烤盤時，請確保烤盤正確取下，確保新的烤盤正確無誤安裝在機器上。
- 4、首次使用時，加熱過程中會出現輕微煙霧和異味，這是正常現象；使用 2-3 次後就會消失。
- 5、插上電源線，蓋上蓋子擰動時間旋鈕為 2-3 分鐘，待設定時間到達，機器會伴有“叮”一聲，即表示預熱已經完成。
- 6、打開上蓋，放入食材，蓋上本體上蓋，扣上鎖扣，根據烤的食物設定時間從 3-10 分鐘不等，待設定時間到達後，機器會伴有“叮”一聲，即表示已完成，如果食物還未完全烤好，可以重新設定時間，直到完成為止。  
  
(指示燈滅是因為機器達到設定的高溫後，自動停止加熱，待機器低於設定的高溫後，又開始自動加熱，從而達到安全保護作用)，然後打開本體上蓋，將食物小心取出(可根據自己喜好選擇是否需要加長加熱時間)。
- 7、使用完機器後，請立即拔掉電源，等機器完全冷卻後，再拆卸下烤盤。

## 三、清潔和保養

---


- 1、清洗前，必須拔出產品電源插頭，並使其冷卻。
- 2、建議用細的毛刷掃除凹槽內的食物殘留，用紙巾擦淨烤盤，洗出可能餘留在烤盤凹槽內的油份，也可以把烤盤拆下來後，放入水中沖洗，也可用濕布擦拭烤盤。切勿用任何會刮傷或損壞不粘塗層的粗糙物體接觸烤盤。
- 3、禁止使用菜瓜布，清潔機器外部，僅能用濕布擦拭機器外部，避免損壞機器表面。
- 4、不要將本機器放入或浸入水中或其他液體裡。
- 5、本機器不要放置於洗碗機中清洗。
- 6、請勿使用金屬餐具盛出食物，否則，會損壞烤盤。

## 四、注意事項

---

### **使用前請詳細閱讀本說明書，並注意以下事項**

- 1、本機器使用電壓為 110V/60Hz，請使用牆壁上的 110V 插座。
- 2、請勿與其它高功率電器共同使用相同的延長線，必須單獨使用。
- 3、不可將本機、電源線及插頭浸於水中。
- 4、為了防止觸電，切勿將電線、插頭或烹飪部件放入水中或其他液體中。
- 5、請勿觸摸高溫表面，請使用防燙手套。
- 6、孩童應受監護，以確保孩童不嬉玩電器。
- 7、本電器不預期供生理、感知、心智能力、經驗或知識不足之使用者 ( 包含孩童 ) 使用，除非在對其負有安全責任的人員之監護或指導下安全使用。

- 8、首次使用前，拆除所有包裝材料，用濕布或海綿清潔烤盤，食用油輕輕塗抹烤盤，嚴防液體進入本機內。
- 9、不使用時或者清洗前請拔出插頭。清洗或儲藏本機前，需要使其冷卻。
- 10、如果電源線損壞，切勿使用本機器。如果部件失靈，電器摔壞，或遭受任何程度的損壞，切勿使用。為了防止觸電，請勿嘗試自行修理該產品，請自行送達維修服務站，進行檢測和維修。不正確的組裝配會引起產品使用過程中的觸電危險。
- 11、本產品僅限家庭使用。請勿將本機器做戶外使用或做商業用途。
- 12、請勿將本機器，用於其他設計的用途範圍之外。
- 13、請勿將電線懸掛在桌子或其他檯面邊緣或接觸高溫物體。
- 14、請勿將該本機器，放置在或者靠近熱氣、電火爐或烤爐。
- 15、使用時將本機器，放置於抗熱的平坦表面上。
- 16、當本機器在工作使用時，禁止隨意移動機器，以免燙傷。
- 17、使用該電器時，要讓其上方和四周保持通風。使用過程中，切勿將電器接觸窗簾、牆面材料、衣物、餐巾或其他易燃材料。
- 18、 此符號為注意：高溫表面。
- 19、本機在工作使用期間，某些表面的溫度很高，請勿用手觸碰。
- 20、如果電源線損壞，為了避免危險，必須由售後服務專業人員，進行維修更換。
- 21、本機不能在外接計時器或獨立的遙控控制系統的方式下運行。
- 22、**警告：**該電器使用時會發熱，必須採用適當的防護措施來避免燒傷、起火或者其他人員財產有危險的傷害。

## 五、產品特色

- \* 650 瓦大功率，製作快速。
- \* 雙層水性不沾黏塗層烤盤，料理更容易，可拆卸清洗。
- \* 鬆餅烤盤與三明治烤盤共 2 種，可供選擇。
- \* 30 分鐘定時功能。
- \* 發熱管均勻導熱，高溫自動斷電。
- \* 電源線收納底盤，方便簡單。
- \* 加熱指示燈。
- \* 防滑腳墊。

## 六、故障檢修

故障現象		產生原因	排除方法
指示燈 不亮	發熱盤不加熱	1.電源沒有接通 2.內部接線短路 3.電源開關損壞	1.檢查開關、插頭、插座、保險絲、電源線引線是否完好，並且插頭和插座是否插到位。 2.請自行送至維修服務站進行維修。
	發熱盤加熱	1.指示燈損壞 2.指示燈線路損壞	請自行送至維修服務站進行維修。
指示燈 亮	發熱盤不加熱	1.電熱管燒壞 2.內部接線短路	請自行送至維修服務站進行維修。
不能自動限溫		溫控器損壞	請自行送至維修服務站進行維修。

注意：故障種類與常見問題包括但不限以上幾種，如果問題依然存在，或者又出現其他問題，請與售後維修服務中心聯繫，以爭取更多幫助。

## 七、產品規格

商品名稱	多功能熱壓計時三明治鬆餅機	型號	ASW2128
額定電壓	110 V	額定頻率	60Hz
定時功能	30 分鐘	總額定消耗電功率	650 W
烤盤材質	雙層水性不沾黏塗層	額定電流	5.9 A
產品淨重	1.6 kgs	產品尺寸	224×140×94 mm

設備名稱：鬆餅機 Equipment name		型號(型式)：ASW2128 Type designation (Type)				
單元 Unit	限用物質及其化學符號 Restricted substances and its chemical symbols					
	鉛Lead (Pb)	汞Mercury (Hg)	鎘Cadmium (Cd)	六價鉻 Hexavalent chromium (Cr <sup>+6</sup> )	多溴聯苯 Polybrominated biphenyls (PBB)	多溴二苯醚 Polybrominated diphenyl ethers (PBDE)
電源線	○	○	○	○	○	○
溫控器	○	○	○	○	○	○
發熱元件	○	○	○	○	○	○
外殼	○	○	○	○	○	○
金屬部件	○	○	○	○	○	○
<p>備考1. “超出 0.1 wt % ”及“超出 0.01 wt % ”係指限用物質之百分比含量超出百分比含量基準值。                      Note1: “Exceeding 0.1 wt % ” and “exceeding 0.01 wt % ” indicate that the percentage content of the restricted substance exceeds the reference percentage value of presence condition.</p> <p>備考2. “○”係指該項限用物質之百分比含量未超出百分比含量基準值。                      Note2: “○” indicates that the percentage content of the restricted substance does not exceed the percentage of reference value of presence.</p> <p>備考3. “-”係指該項限用物質為排除項目。                      Note 3: The “-” indicates that the restricted substance corresponds to the exemption.</p>						

# 產品保固書

機型：

顧客姓名		經銷商確認章
購買日期		
店名		
電話		

購買日期請詳填，並加蓋經銷商店章，否則無效。

## 保證內容

- 一、自購買日起，保固一年。在正常使用下故障，本公司負責免費維修，若為經常性置換之耗材，則不在此限。
- 二、本公司產品皆經嚴密檢查與試驗，請安心使用。
- 三、本公司無提供到府服務，由客戶自行送達經銷商(或原銷售點)

## 注意事項

- 一、如有下列情形之一者，雖在保固期限內，恕不免費更換零件或維修服務。
  - (1)電源規格不符、濫用、過失或其他不當使用(保養)等情事。
  - (2)蟲鼠或公害、蟑螂、蟻害、壁虎---等蟲害。
  - (3)硫磺地區、海邊化學工廠、沼氣、浸水---等外在環境因素。
  - (4)由於天災地變及其他人力所不能抗拒的因素所發生故障或毀損(如颱風、地震、水災，安裝不良或雷擊，運送摔機等)
  - (5)使用於營業地點，工廠或公共場所(非家用)之商品。
  - (6)使用或清潔保養時摔機，擅自拆裝或修改，而導致損壞。
- 二、本公司商品均有零件更換保證期限，若超過期限，本公司盡量以現行商品之零件代用維修，如無法修復，敬祈見諒。
- 三、保固期間外之服務，雖未更換零件，得依本公司之價格表收取費用。

委 製 廠 商：愛華國際股份有限公司  
進 口 商：瑪莎利亞國際股份有限公司  
代 理 商：中華大雄股份有限公司  
地 址：新北市深坑區北深路三段141巷5號  
電 話：(02) 2662-4343  
北 部 服 務 電 話：(02) 2662-4343  
中 部 服 務 電 話：(04) 2261-0978  
南 部 服 務 電 話：(07) 395-7147  
商 品 原 產 地：中國(CHINA)