

家庭用

aiwa[®]

Japan est1951

使用說明書

aiwa 電飯盒

AI-DFH01



本產品限台灣區域使用

For use in Taiwan only

使用本產品前請務必先詳閱本說明書，以免不當使用造成故障及危險。

品牌宣言

本產品是我公司自主研發的電飯盒系列產品，外觀新穎、線條流暢、造型優美、使用簡單、安全可靠。電飯盒是用蒸氣加熱食物，蒸煮出來的美食營養不流失又保證乾淨衛生，是理想的健康用品。擁有aiwa電飯盒，輕輕鬆鬆享受營養、美味、健康的食物，aiwa與您一起分享健康未來。

一、產品組裝方法	1
二、操作方式	2 ~ 3
三、清潔及保管方法	4
四、使用前注意事項	5
五、限用物質含有情況標示	6
六、產品規格	7
產品保固書	封底

安全起見，請務必閱讀。

安全起見，請務必閱讀。本使用說明所列用戶可能受到傷害的情況和記述了應對的方法，正確的管理及保管的方法。

由於這些內容涉及安全非常重要的事項，請務必精讀遵守。

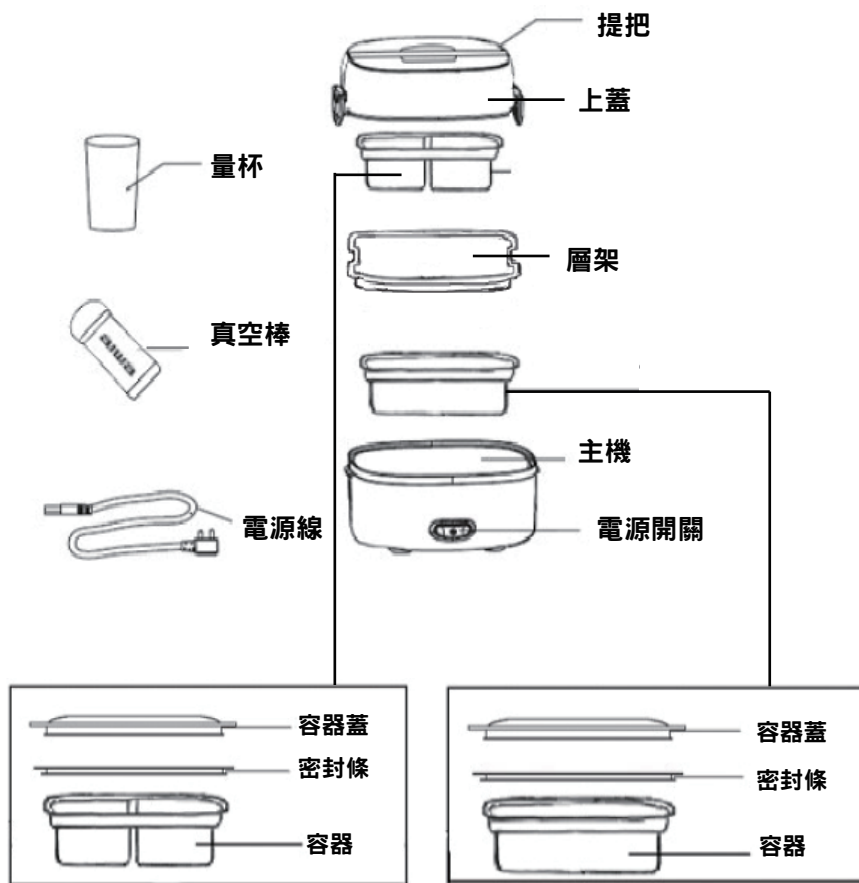
1. 本使用說明書所收錄的規格及產品設計，根據設計變更，在末事先通知的情況下可能發生變更，敬請諒解。
2. 更換本公司生產產品時使用的配件，或不在授權使用環境中使用時，產品可能會受損。
3. 防止使用說明書受損，請置於使用便利處保管，必要時參考。
4. 將產品轉讓給他人時，請將本使用說明書與產品一起轉讓。
5. 運轉過程中發生產品異常或故障時，請向客服中心諮詢。
6. 產品改造可能會給產品的性能、安全及耐用性帶來不利影響，請勿改造。

產品使用過程中如發生故障，可能會引發各種事故，為安全起見，請立即聯繫客服中心。

本公司產品維修窗口如下：

- 產品維修服務：(02)2662-4343

各部位名稱



品牌特點

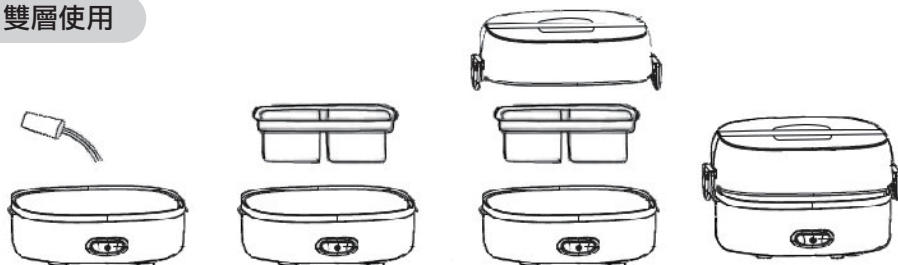
- 時尚外觀，精緻工藝。
- 操作簡單，方便快捷。
- 恆溫PTC加熱，節約電能。
- 防乾燒斷電保護功能。
- 可加熱食物，蒸煮食材。
- 蒸煮功能保留了食物的原味以及營養。
- 多層飯盒設計，食物味道不混淆。
- 分離式層架結構，可自由搭配使用。
- 容器採用密封設計，食物保鮮更持久。

單層使用



加熱食物：用量杯往機體內加入適當的水(請參照下表)，再把要加熱的食物放入容器內，將容器放進機體，最後將上蓋蓋好。

雙層使用



加熱食物：用量杯往機體內加入適當的水(請參照下表)，再把要加熱的食物放入容器內，將容器放進機體，最後將層架和上蓋蓋好。

提醒

- 1、本產品在進行蒸煮功能時，請勿觸摸上蓋、提把以及主機周圍。
- 2、本產品在進行蒸煮功能時，請勿將容器密封蓋蓋上。
- 3、使用本產品蒸煮雞蛋時，為了避免蛋殼爆裂，可先將雞蛋的圓端輕敲一個小洞，然後將尖端朝下放於層架上蒸煮。
- 4、將煮好的雞蛋迅速放入冷水中，可以使剝蛋時更容易。
- 5、雙層飯盒，建議用下層容器蒸煮雞蛋羹。

- ◎ 按下電飯盒電源開關，電源指示燈亮表示食物開始蒸煮。

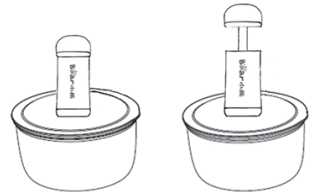


- ◎ 待機體內的水煮乾後電飯盒會自動斷電，電源指示燈熄滅，表示食物蒸煮完成。

產品型號	組合方式	烹飪方式	食物分量	內鍋水量	外鍋水量	蒸煮時間	備註
BD-DFH01P	單層	加熱	適量	0ml	80ml	20-25分鐘	此水量適合溫度較低的冷飯菜。
	雙層	加熱	適量	0ml	160ml	30分鐘	

- ◎ 真空棒及容器密封蓋使用方法

- 1、食材放入容器後，將密封蓋蓋上，然後把真空棒對準密封蓋上氣孔，拉開真空棒（如右圖），將容器內空氣抽出，使容器內達到真空效果，讓食物保持新鮮狀態。



- 2、如要揭開容器密封蓋，請先將上方氣孔撥開，使空氣進入容器內，解除真空狀態後再揭開密封蓋。



- 1、使用完畢後，請立即從電源插座上拔下電源插頭。
- 2、容器、層架、上蓋可用清潔劑及海綿清洗，請勿用硬質刷或不鏽鋼絲球等來擦拭，避免破壞材質表面。
- 3、主機髒污時，請勿將整個機體放入水中清洗，請用擰乾的溼毛巾擦拭，避免漏電發生故障及危險。
- 4、長時間不使用本產品時，請清潔乾淨後放入包裝中，置於通風乾燥的位置，避免受潮影響使用。

售後服務

本產品不提供到府收貨服務，請自行送達本公司維修服務站或是送至原銷售地點進行維修服務。

警語

- 1、為避免電器危險，請勿將本產品放置於任何液體中。
- 2、避免電源線等連接器受液體潑灑，以免發生危險。
- 3、使用過後，加熱板表面可能留有餘溫。請勿觸摸，以免燙傷。

- 1、使用本產品前請先確保電源電壓與本產品規格標示上所標示的額定電壓一致。
- 2、請使用有接地裝置的電源，以確保使用安全。
- 3、使用本產品時應放置於穩固的平台上，並放置於兒童觸摸不到的地方。
- 4、使用本產品時，請輕按電源開關，避免開關造成損壞。
- 5、使用本產品時，請勿放置於地毯、塑膠桌椅等不耐熱的材質上方及附近，會因蒸氣受損的物品請勿放在本產品上方。
- 6、若產品出現乾燒情況，請往主機內加水或拔掉電源，切勿觸摸發熱主機以防燙傷。不使用時請拔掉電源插頭，避免連續乾燒損壞機器。
- 7、使用本產品進行蒸煮功能時會產生大量蒸氣從蒸氣口噴出易引起燙傷，請務必小心。
- 8、蒸煮完成後，電飯盒內還有大量蒸氣，請勿立刻打開上蓋，斷電後等待幾分鐘再打開，避免因衝出的蒸氣燙傷。
- 9、本產品有過熱保護功能，如需要連續蒸煮食物，第二次蒸煮前必須讓機器適當冷卻，否則電源指示燈不會亮，也不會開始蒸煮功能。
- 10、使用本產品時如加入的水量超過最大水量，本產品在進行蒸煮功能時可能會發生熱水溢出的現象，為了避免任何的安全隱患，請嚴格按照本說明書來使用產品。
- 11、清洗本產品時，請勿將主機放入水中或讓液體流入主機內部，以免發生危險。
- 12、如電源線損壞，為避免危險，須由製造商、經銷商的維修部門或相關的專業人員更換。
- 13、主機內部用於加熱的發熱盤不可與食物直接接觸。
- 14、電飯盒容器使用的是不銹鋼材質，首次使用時請先用清潔劑清潔乾淨，再用開水沖燙一分鐘以上，對其進行消毒殺菌。
- 15、本電器不預期供生理、感知、心智能力、經驗 或知識不足之使用者 (包含孩童)使用，除非在對其負有安全責任的人員之監護或指導下 安全 使用。
- 16、孩童應受監護，以確保孩童不嬉玩電器。

常見問題

電源指示燈不亮	米飯蒸煮得太硬或太軟
<ol style="list-style-type: none"> 1、是否停電？ 2、電源插頭是否有插好？ 3、電源插座是否為關閉狀態？ 4、電源線與主機是否緊密連接？ 5、電源開關是否處於關閉狀態？ 6、電飯盒是否乾燒，主機處於防乾燒保護狀態？ 7、主機是否尚未冷卻？ 	<ol style="list-style-type: none"> 1、水加的太多或太少？ 2、發熱盤是否積了太多的水垢？

緊急處理方式

萬一本產品發生異常狀況，請先關閉電源開關，再拔掉電源插頭並停止使用，然後請迅速送達製造商或經銷商服務站由專業維修人員檢查處理，切勿自行修理以免造成危險。

設備名稱：電飯盒


型號（型式）：AI-DFH01

單元(註)	限用物質及其化學符號					
	鉛 (Pb)	汞 (Hg)	鎘 (Cd)	六價鉻 (Cr ⁶⁺)	多溴聯苯 (PBB)	多溴二苯醚 (PBDE)
電路板	○	○	○	○	○	○
外殼	○	○	○	○	○	○
內部配線	○	○	○	○	○	○
電源線	○	○	○	○	○	○

備考1. “超出0.1 wt %” 及 “超出0.01 wt %” 係指限用物質之百分比含量超出百分比含量基準值。

備考2. “○” 係指該項限用物質之百分比含量未超出百分比含量基準值。

備考3. “—” 係指該項限用物質為排除項目。

產品名稱	電飯盒
產品型號	AI-DFH01
額定電壓	110V
額定頻率	60Hz
額定容量	1.0L
總額定消耗電功率	270W
外形尺寸 (長×寬×高)	240 x 125 x 150 mm
產品圖	

產品保固書

機型：AI-DFH01

顧客姓名		經銷商確認章
購買日期		
店名		
電話		

購買日期請詳填，並加蓋經銷商店章，否則無效。

保證內容

- 一、自購買日起，保固一年。在正常使用下故障，本公司負責免費維修，若為經常性置換之耗材，則不在此限。
- 二、本公司產品皆經嚴密檢查與試驗，請安心使用。
- 三、本公司無提供到府服務，由客戶自行送達經銷商(或原銷售點)

注意事項

- 一、如有下列情形之一者，雖在保固期限內，恕不免費更換零件或維修服務。
 - (1)電源規格不符、濫用、過失或其他不當使用(保養)等情事。
 - (2)蟲鼠或公害、蟑螂、蟻害、壁虎---等蟲害。
 - (3)硫磺地區、海邊化學工廠、沼氣、浸水---等外在環境因素。
 - (4)由於天災地變及其他人力所不能抗拒的因素所發生故障或毀損(如颱風、地震、水災，安裝不良或雷擊，運送摔機等)
 - (5)使用於營業地點，工廠或公共場所(非家用)之商品。
 - (6)使用或清潔保養時摔機，擅自拆裝或修改，而導致損壞。
- 二、本公司之客商品均有零件更換保證期限，若超過期限，本公司盡量以現行商品之零件代用維修，如無法修復，敬祈見諒。
- 三、保固期間外之服務，雖未更換零件，得依本公司之價格表收取費用。

委製廠商：愛華國際股份有限公司

進口商：中華大雄股份有限公司

地址：新北市深坑區北深路三段141巷5號

電話：(02) 2662-4343

北部服務電話：(02) 2662-4343

中部服務電話：(04) 2261-0978

南部服務電話：(07) 395-7147

商品原產地：中國 (C H I N A)