



| aiwa® |

Japan est1951

AIWA®

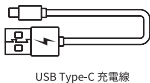
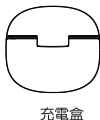
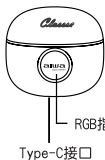
AT-X80V

真無線藍牙耳機

CH

AIWA Electronics International Co., Ltd.
Explore more at www.int-aiwa.com

產品示意圖



包裝清單

- AT-X80V 藍牙耳機主機
- AT-X80V 耳機充電盒
- USB Type-C 充電線
- 棉麻混紡織物收納袋
- 使用說明書

產品規格

產品型號 : AT-X80V

藍牙版本 : V5.1

防水級別 : IPX5

額定電壓 / 電流 : 5V 1A

總額定消耗電功率 : 3mW

頻響範圍 : 20Hz-20KHz

電池規格 : 耳機本體 3.7V/30mAh ; 充電盒 3.7V/300mAh

支持模式 : a2dp\avctp\avdtp\avrcp\hfp\spp\smp\att\
gap\gatt\rfcomm\sdp\l2cap profile

阻抗 : $32\Omega \pm 15\%$

靈敏度 : $108\text{dB} \pm 3\text{dB}$

傳輸距離 : 10 米 (無任何較大障礙物的理想環境中)

播放 / 通話時間 : 約 5.5 小時 (播放時間跟音量大小有關)

充電盒給耳機充電次數 : 約 4 次

待機時間 : 耳機本體約 45 小時 ; 充電盒約 280 天

充電時間 : 充電盒約 1.5 小時 ; 耳機本體約 1.5 小時

耳機 + 充電盒充電時間 : 約 3.5 小時

耳機本體單個重量 : 3g

充電盒重量 : 25.5g

功能操作



▶ 開關機操作

開機 充電盒開蓋耳機自動開機進入配對狀態

* 首次使用之前，請確保耳機已充滿電。*

關機 將耳機放入充電盒闔蓋後耳機自動關機

* 斷開連接3分鐘後，AT-X80V會自動關閉電源。*

▶ 音樂播放

播放 / 暫停 單擊多功能按鍵 (1 下)

下一曲 三擊右邊多功能按鍵 (3 下)

上一曲 三擊左邊多功能按鍵 (3 下)

音量 + 雙擊右邊多功能按鍵 (2 下)

音量 - 雙擊左邊多功能按鍵 (2 下)

▶ 通話管理

接聽 單擊多功能按鍵 (1 下)

掛斷 單擊多功能按鍵 (1 下)

拒接來電 長按多功能按鍵 (2 秒)

語音助手 長按多功能按鍵 (2 秒)

配對方式



1. 打開移動設備（手機 /Pad 等）上的藍牙（BT）。
2. 打開充電盒會自動開啟耳機本體電源，將充電盒靠近移動設備（手機 /Pad 等）。
3. 從您的移動設備搜索並連接到 “ AIWA AT-X80V” 進行配對連接，連接成功即可開始體驗。

故障排除

耳機無法配對成功：

1. 將耳機放回充電盒關上，然後再次打開充電盒，耳機會自動配對，等待連接。
2. 單耳機開機未與移動設備（手機 /Pad 等）連接狀態下，連續按 4 次多功能按鍵清除配對紀錄，再次開機，雙耳機會自動連接好並等待與移動設備連接。

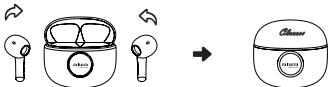
自動連接：

當充電盒蓋打開時，耳機可以自動開機並將自動連接到最後一個配對的移動設備。如果耳機沒有連接，可能需要手動連接（長時間沒使用）。

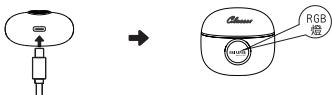
注意：耳機會自動開機如果斷開連接超過 3 分鐘或配對時間超過 3 分鐘。

電量與充電

當耳機提示低電量時，請將耳機放入充電盒中充電。
當充電盒開蓋燈閃6下，表示充電盒低電量需要充電，請使用標準充電器為其充電。



將左右耳機分別放入充電盒內，充電盒RGB燈會分別閃一下，合蓋後充電盒給耳機充電，充電時RGB燈常亮自動變色，充滿電後RGB燈熄滅。耳機充電時間約 1.5 小時。



當充電器給充電盒充電時，充電盒RGB燈以呼吸方式閃爍，充滿電後RGB燈常亮自動變色。充電盒充電時間約1.5小時。



充電盒電量顯示 (未放耳機)

開關充電盒蓋時RGB燈常亮4秒，表示有電。

開充電盒蓋時燈快閃 6 下，表示充電盒低電要充電。

注意：

1. 首次使用前請確保耳機已經充滿電。
2. 請確保每次充電都有充滿電，因為頻繁重複不足電量充電會導致電池性能下降。
3. 為延長電池壽命，至少每隔 45 天充滿一次電。如果長時間不使用，請在使用前充電。

產品保修卡及服務保證書

為保障您的權益，請要求經銷商將店名、店址、購買日期等資料填寫清楚，提供自購買日期起 12 個月之免費保證服務。

- * 購買日期填寫不實者，恕難免費服務，對購買日期之認定有爭議時，請出示購買證明(紙本或電子發票)
- * 保證書遺失或購買日期未填寫者，則以出庫日加30天為保固起始日。
- * 如需售後服務或有任何疑問，請洽愛華客服中心
- * 維修專線：02-2662-4343 傳真：02-2664-4443
- * 愛華網址：<https://www.int-aiwa.com/>

愛華國際股份有限公司

AIWA ELECTRONICS INTERNATIONAL CO., LTD.



aiwa
japan.com

服務保證書

商 品: _____

機 型: _____

主機機號: _____

購買日期: _____

姓 名: _____

電 話: _____

地 址: _____

E-mail: _____

經銷商確認章

(店章應含店名、店址、電話)

進口商：中華大雄股份有限公司 電話：02-26624343

委製廠商：愛華國際股份有限公司

進口商：中華大雄股份有限公司

地址：新北市深坑區北深路三段141巷5號

電話：02-2662-4343

商品原產地：中國 (CHINA)

製造年份：2022年

LPO002 低功率射頻器材技術規範_ 章節 3.8.2

取得審驗證明之低功率射頻器材，非經核准，公司、商號或使用者均不得擅自變更頻率、加大功率或變更原設計之特性及功能。

低功率射頻器材之使用不得影響飛航安全及干擾合法通信；經發現有干擾現象時，應立即停用，並改善至無干擾時方得繼續使用。

前述合法通信，指依電信管理法規作業之無線電通信。

低功率射頻器材須忍受合法通信或工業、科學及醫療用電波輻射性電機設備之干擾。